

# Hunden Kjell, Byggsats

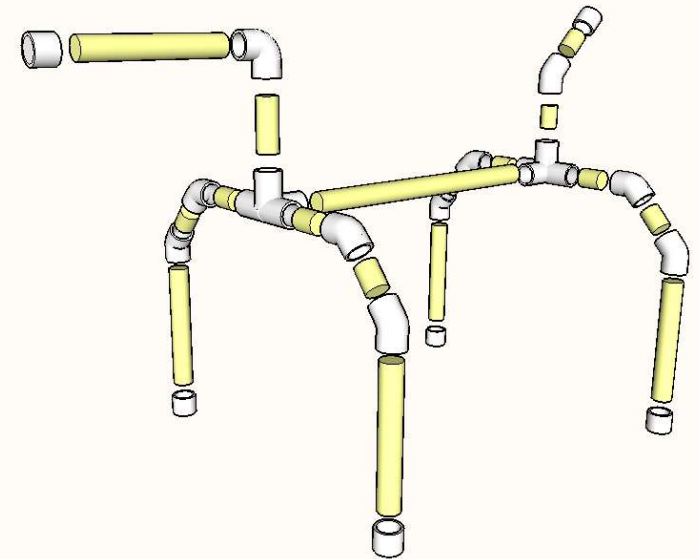
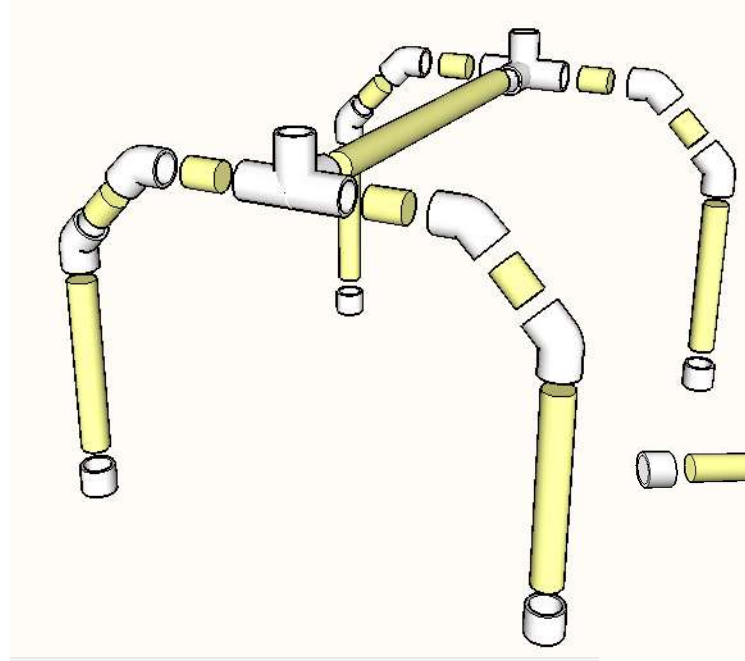
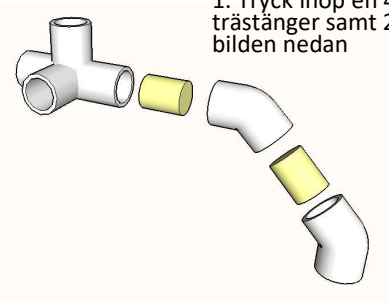
Byggsatsen innehåller följande

Detalj	Antal
Rörkoppling 45-grader	9
Ändstopp	6
Rörkoppling 90-grader	1
Rörkoppling 4-vägs	2
Trästång 30mm	9
Trästång 50mm	2
Trästång 130mm	5
Trästång 295mm	1

Byggsatsens rörlängder passar bäst för toalettrullar med bredden 96mm. Rörkopplingarna är koniska och klämmer fast rören. Klämkräften kan ökas genom att en tapebit sätts längst ut på röret innan det trycks in i rörkopplingen.

Byggbeskrivning.

1. Tryck ihop en 4-vägs rörkopplingarna, 2 stycken korta trästångar samt 2 stycken 45-graders rörkopplingar enligt bilden nedan



CONBRAIT

ToaBuddy

Fortsätt att trycka ihop rörkopplingarna samt trästångerna enligt bilderna

Lossa den längsta trästången (hundens kropp) och trä på tre stycken toalettrullar. Tryck ihop hunden igen. Placera en toalettrulle som huvud. Byggsatsen är nu färdigbyggd.

Om man vill kan Hunden pyntas efter egen fantasi med detaljer som ögon och öron. Detta är dock inte inkluderat i byggsatsen. Öronen kan t.ex vikas till av toalettpapperet eller klippas till av ritpapper. Ögonen kan målas på med tuschpenna eller klippas till av ritpapper. Trästångerna är av obehandlad furu vilket fungerar utmärkt att måla på. Lycka till!!